

ОТЧЕТ

О ПРИРОСТЕ (ОБ УМЕНЬШЕНИИ) СТОИМОСТИ ИМУЩЕСТВА

Закрытый паевой инвестиционный фонд недвижимости "Москва - Ритейл"

№ 1879-94167953 от 19.08.2010

Общество с ограниченной ответственностью «Управляющая компания «Финам Менеджмент»

Лицензия № 21-000-1-00095 от 20.12.2002г., выданная ФСФР

Россия, 127006, г. Москва, пер. Настасьинский, д.7, стр. 2, комн. 29

(тыс. рублей)

Наименование показателя	Код строки	За апрель 2011	За апрель 2010
1	2	3	4
Выручка от продажи ценных бумаг	10	0,00	0,00
Расходы, связанные с продажей ценных бумаг	20	0,00	0,00
Результат от продажи ценных бумаг (010 - 020)	30	0,00	0,00
Выручка от продажи недвижимого имущества или передачи имущественных прав на недвижимое имущество	40	0,00	0,00
Расходы, связанные с продажей недвижимого имущества или передачей имущественных прав на недвижимое имущество	50	0,00	0,00
Результат от продажи недвижимого имущества или передачи имущественных прав на недвижимое имущество (040-050)	60	0,00	0,00
Выручка от продажи иного имущества	70	0,00	0,00
Расходы, связанные с продажей иного имущества	80	0,00	0,00
Результат от продажи иного имущества (070 - 080)	90	0,00	0,00
Процентный доход по банковским вкладам и ценным бумагам	100	0,00	0,00
Дивиденды по акциям	110	0,00	0,00
Прирост (уменьшение) средств в иностранной валюте	120	0,00	0,00
Выручка от сдачи недвижимого имущества в аренду	130	3 457,55	0,00
Прирост (+) или уменьшение (-) стоимости ценных бумаг, имеющих признаваемую котировку, всего в том числе	140	0,00	0,00
- акции	141	0,00	0,00
- облигации	142	0,00	0,00
- инвестиционные паи	143	0,00	0,00
Прирост (+) или уменьшение (-) стоимости ценных бумаг, не имеющих признаваемой котировки всего в том числе	150	0,00	0,00
- акции	151	0,00	0,00
- облигации	152	0,00	0,00
- векселя	153	0,00	0,00
- иные ценные бумаги	154	0,00	0,00
Прирост (+) или уменьшение (-) стоимости недвижимого имущества или имущественных прав на недвижимое имущество	160	0,00	
Вознаграждение и расходы, связанные с управлением акционерным инвестиционным фондом или доверительным управлением паевым инвестиционным фондом	170	407,68	0,00
в том числе резерв на выплату вознаграждений	171	407,54	0,00
Прочие доходы	180	36,38	0,00
Прочие расходы	190	3 562,94	0,00

Прирост имущества, составляющего паевой инвестиционный фонд, в результате выдачи инвестиционных паев	200	475 646,31	0,00
Уменьшение имущества, составляющего паевой инвестиционный фонд, в результате погашения или обмена инвестиционных паев	210	0,00	0,00
Итого: прирост (+) или уменьшение (-) стоимости имущества, принадлежащего акционерному инвестиционному фонду, или имущества, составляющего паевой инвестиционный фонд (030+060+090+100+110+120+130+140+150+160+180+200-170-190-210)	200	475 169,62	0,00

Генеральный директор управляющей компании

Шульга А.С.

Уполномоченное должностное лицо,
ответственное за ведение бухгалтерского учета фонда

Оскова Ж.А.



СПРАВКА О СТОИМОСТИ АКТИВОВ

На 29.04.2011 г.

Закрытый паевой инвестиционный фонд недвижимости "Москва - Ритейл"

№ 1879-94167953 от 19.08.2010

Общество с ограниченной ответственностью «Управляющая компания «Финам Менеджмент»

Лицензия № 21-000-1-00095 от 20.12.2002г., выданная ФСФР

Россия, 127006, г. Москва, пер. Настасьинский, д.7, стр. 2, комн. 29


Вид активов	Код стр.	Сумма денежных средств или стоимость иного имущества (тыс.рублей)	Доля от общей стоимости активов (процентов)	Доля от общего количества размещенных (выданных) ценных бумаг (долей) (процентов)
1	2	3	4	5
Денежные средства на банковских счетах, всего	100	13 699,34	2,66	
в том числе:				
- в рублях	110	13 699,34	2,66	
Банк ФИНАМ ЗАО, 40701810000010000435 (Договор №24/08-435 от 24.08.2010)		13 699,34	2,66	
- в иностранной валюте	120	0,00	0,00	
Денежные средства в банковских вкладах, всего	200	0,00	0,00	
в том числе:				
- в рублях	210	0,00	0,00	
- в иностранной валюте	220	0,00	0,00	
Ценные бумаги, имеющие признаваемую котировку, всего	300	0,00	0,00	
в том числе:				
Ценные бумаги российских эмитентов, включенные в котировальные списки организаторов торговли на рынке ценных бумаг, включая	310	0,00	0,00	
- государственные ценные бумаги Российской Федерации	311	0,00	0,00	
- государственные ценные бумаги субъектов Российской Федерации	312	0,00	0,00	
- муниципальные ценные бумаги	313	0,00	0,00	
- облигации российских хозяйственных обществ	314	0,00	0,00	
- обыкновенные акции открытых акционерных обществ, за исключением акций акционерных инвестиционных фондов	315	0,00	0,00	
- обыкновенные акции акционерных инвестиционных фондов	316	0,00	0,00	
- привилегированные акции открытых акционерных обществ	317	0,00	0,00	
- инвестиционные паи паевых инвестиционных фондов	318	0,00	0,00	
Ценные бумаги российских эмитентов, не включенные в котировальные списки организаторов торговли на рынке ценных бумаг включая	320	0,00	0,00	
- государственные ценные бумаги Российской Федерации	321	0,00	0,00	
- государственные ценные бумаги субъектов Российской Федерации	322	0,00	0,00	
- муниципальные ценные бумаги	323	0,00	0,00	
- облигации российских хозяйственных обществ	324	0,00	0,00	
- обыкновенные акции открытых акционерных обществ, за исключением акций акционерных инвестиционных фондов	325	0,00	0,00	
- обыкновенные акции акционерных инвестиционных фондов	326	0,00	0,00	
- привилегированные акции открытых акционерных обществ	327	0,00	0,00	
- обыкновенные акции закрытых акционерных обществ	328	0,00	0,00	
- инвестиционные паи паевых инвестиционных фондов	329	0,00	0,00	
Ценные бумаги российских эмитентов, не имеющие признаваемую котировку, всего	400	0,00	0,00	
в том числе:				
- муниципальные ценные бумаги	430	0,00	0,00	
- государственные ценные бумаги Российской Федерации	410	0,00	0,00	
- государственные ценные бумаги субъектов Российской Федерации	420	0,00	0,00	
- облигации российских хозяйственных обществ	440	0,00	0,00	
- обыкновенные акции открытых акционерных обществ, за исключением акций акционерных инвестиционных фондов	450	0,00	0,00	

- обыкновенные акции акционерных инвестиционных фондов	460	0,00	0,00
- привилегированные акции открытых акционерных обществ	470	0,00	0,00
- обыкновенные акции закрытых акционерных обществ	480	0,00	0,00
- инвестиционные паи паевых инвестиционных фондов	490	0,00	0,00
- векселя	491	0,00	0,00
Ценные бумаги иностранных эмитентов, всего	500	0,00	0,00
в том числе:			
- ценные бумаги иностранных государств	510	0,00	0,00
- ценные бумаги международных финансовых организаций	520	0,00	0,00
- облигации иностранных коммерческих организаций	530	0,00	0,00
- акции иностранных акционерных обществ	540	0,00	0,00
Доли в уставных капиталах российских обществ с ограниченной ответственностью	600	0,00	0,00
Недвижимое имущество	700	500 646,31	97,33
Нежилое помещение площадью 241,1 кв.м., Кад номер: 33166; Москва, ул.Пятницкая, д.9/28, стр.1; 241.10 кв. м		25 000,00	4,86
Нежилое помещение площадью 379,7 кв.м, кадастровый №40005; Москва, ул.Сретенка, д.24/2, стр.1; 379.70 кв. м		47 898,01	9,31
Нежилое помещение площадью 382 кв.м, кадастровый №14399; г.Москва, ул. Маросейка, д. 6-8, стр.1; 382.00 кв. м		52 874,77	10,28
Нежилое помещение площадью 562,1 кв.м, кадастровый №13749; г. Москва, ул. Маросейка, д.6-8, с.1; 562.10 кв. м		77 803,43	15,13
Нежилое помещение площадью 345,8 кв.м, кадастровый №15658; г. Москва, ул. Мясницкая, д.13 стр.3; 345.80 кв. м		42 836,01	8,33
Нежилое помещение площадью 1755,7 кв.м, кадастровый №17793; г. Москва, ул.Пятницкая, д.3/4, с.1; 1755.70 кв. м		159 305,56	30,97
Нежилое помещение площадью 205,2 кв.м, доля в праве 1/2, кадастровый №9-2780193; г.Москва, ул. Мясницкая, д.32/1, стр.2-2А; 205.20 кв. м		8 500,00	1,65
Нежилое помещение площадью 609,8 кв.м, доля в праве 10/12, кадастровый №33975; г. Москва, ул. Маросейка, д.6-8, стр.4; 609.80 кв. м		33 638,11	6,54
Нежилое помещение площадью 209 кв.м, доля в праве 4/12, кадастровый №234783; г. Москва, ул. Маросейка, д. 6-8, стр.4; 209.00 кв. м		1 844,64	0,36
Нежилое помещение площадью 219,9 кв.м, доля в праве 9/12 кадастровый №15061; г. Москва, ул. Пятницкая, д.5, стр.1; 219.90 кв. м		19 999,14	3,89
Нежилое помещение, производственное, площадью 557,8 кв.м, кадастровый №192214; г. Москва, Ленинградский пр-кт, д.7, стр.1; 557.80 кв. м		30 946,64	6,02
Имущественные права на недвижимое имущество	800	0,00	0,00
- средства, переданные профессиональным участникам рынка ценных бумаг	1210	0,00	0,00
- дебиторская задолженность по сделкам купли - продажи имущества	1220	0,00	0,00
- дебиторская задолженность по процентному (купонному) доходу по банковским вкладам и ценным бумагам	1230	0,00	0,00
- прочая дебиторская задолженность	1240	31,93	0,01
ИТОГО АКТИВОВ (строки 100 + 200 + 300+ 400 + 500 + 600 + 700 + 800 + 900 +1000 + 1100 + 1200)	1300	514 377,58	100,00

ПРИМЕЧАНИЕ 1: Срок возврата вклада

ПРИМЕЧАНИЕ 2: Даты погашения ценных бумаг

Генеральный директор управляющей компании

 Шульга А.С.

Уполномоченное должностное лицо,
ответственное за ведение бухгалтерского учета фонда

 Юскова Ж.А.



БАЛАНС ИМУЩЕСТВА

составляющего паевой инвестиционный фонд

Закрытый паевой инвестиционный фонд недвижимости "Москва - Ритейл"

№ 1879-94167953 от 19.08.2010

Общество с ограниченной ответственностью «Управляющая компания «Финам Менеджмент»

Лицензия № 21-000-1-00095 от 20.12.2002г., выданная ФСФР

Россия, 127006, г. Москва, пер. Настасьинский, д.7, стр. 2, комн. 29



(тыс. рублей)


Имущество (обязательства)	Код стр.	На 01.01.2011	На 29.04.2011
1	2	3	4
Имущество, составляющее паевой инвестиционный фонд			
Денежные средства на банковских счетах, всего	010	1 634,45898	13 699,33924
в том числе:			
- в рублях	011	1 634,45898	13 699,33924
в том числе составляющие 5 и более процентов стоимости имущества:			
Банк ФИНАМ ЗАО, 40701810000010000435 (Договор №24/08-435 от 24.08.2010)		1 634,45898	13 699,33924
- в иностранной валюте	012		
Денежные средства в банковских вкладах, всего	020		
в том числе:			
- в рублях	021		
в том числе со сроком возврата вклада менее 1 года:			
в том числе со сроком возврата вклада от 1 до 3-х лет:			
в том числе со сроком возврата вклада более 3-х лет:			
- в иностранной валюте	022		
Ценные бумаги российских эмитентов, имеющие признаваемую котировку, всего	030		
в том числе:			
- акции	031		
в том числе составляющие 5 и более процентов стоимости имущества:			
- облигации	032		
в том числе со сроком погашения до 1 года:			
в том числе со сроком погашения до 1 года до 3 лет:			
в том числе со сроком погашения более 3 лет:			
Ценные бумаги российских эмитентов, не имеющие признаваемую котировку, всего	040		
в том числе:			
- акции	041		
в том числе составляющие 5 и более процентов стоимости имущества:			
- облигации	042		
в том числе со сроком погашения до 1 года:			
в том числе со сроком погашения до 1 года до 3 лет:			
в том числе со сроком погашения более 3 лет:			
- векселя	043		
- иные ценные бумаги	044		
Дебиторская задолженность	050		31,92765
- средства, переданные профессиональным участникам рынка ценных бумаг	051		
- дебиторская задолженность по сделкам купли - продажи имущества	052		
- дебиторская задолженность по процентному (купонному) доходу по банковским вкладам и ценным бумагам	053		
- прочая дебиторская задолженность	054		31,92765
Инвестиционные паи паевых инвестиционных фондов	060		

Ценные бумаги иностранных эмитентов, всего	070		
в том числе:			
- ценные бумаги иностранных государств	071		
- ценные бумаги международных финансовых организаций	072		
- облигации иностранных коммерческих организаций	073		
- акции иностранных акционерных обществ	074		
Доли в уставных капиталах российских обществ с ограниченной ответственностью	080		
Доходные вложения в материальные ценности, всего	090	25 000,00000	500 646,31200
в том числе:			
- объекты недвижимого имущества, кроме строящихся и реконструируемых объектов	091	25 000,00000	500 646,31200
Нежилое помещение площадью 1755,7 кв.м, кадастровый №17793; г. Москва, ул.Пятницкая, д.3/4, с.1; 1755.70 кв. м			159 305,55500
Нежилое помещение площадью 205,2 кв.м, доля в праве 1/2, кадастровый №9-2780193; г.Москва, ул. Мясницкая, д.32/1, стр.2-2А; 205.20 кв. м			8 500,00000
Нежилое помещение площадью 209 кв.м, доля в праве 4/12, кадастровый №234783; г. Москва, ул. Маросейка, д. 6-8, стр.4; 209.00 кв. м			1 844,63500
Нежилое помещение площадью 219,9 кв.м, доля в праве 9/12 кадастровый №15061; г. Москва, ул. Пятницкая, д.5, стр.1; 219.90 кв. м			19 999,14100
Нежилое помещение площадью 241,1 кв.м., Кад номер: 33166; Москва, ул.Пятницкая, д.9/28, стр.1; 241.10 кв. м		25 000,00000	25 000,00000
Нежилое помещение площадью 345,8 кв.м, кадастровый №15658; г. Москва, ул. Мясницкая, д.13 стр.3; 345.80 кв. м			42 836,01300
Нежилое помещение площадью 379,7 кв.м, кадастровый №40005; Москва, ул.Сретенка, д.24/2, стр.1; 379.70 кв. м			47 898,00700
Нежилое помещение площадью 382 кв.м, кадастровый №14399; г.Москва, ул. Маросейка, д. 6-8, стр.1; 382.00 кв. м			52 874,77300
Нежилое помещение площадью 562,1 кв.м, кадастровый №13749; г. Москва, ул. Маросейка, д.6-8, с.1; 562.10 кв. м			77 803,43100
Нежилое помещение площадью 609,8 кв.м, доля в праве 10/12, кадастровый №33975; г. Москва, ул. Маросейка, д.6-8, стр.4; 609.80 кв. м			33 638,11300
Нежилое помещение, производственное, площадью 557,8 кв.м, кадастровый №192214; г. Москва, Ленинградский пр-кт, д.7, стр.1; 557.80 кв. м			30 946,64400
- строящиеся и реконструируемые объекты недвижимого имущества	092		
- имущественные права на недвижимое имущество	093		
- проектно-сметная документация	094		
ИТОГО ИМУЩЕСТВО: (строки 010 + 020 + 030 + 040+ 050 + 060 + 070 + 080 + 090)	100	26 634,45898	514 377,57889
Обязательства, исполнение которых осуществляется за счет имущества, составляющего паевой инвестиционный фонд			
Кредиторская задолженность	110	347,93668	12 883,24495
Резервы на выплату вознаграждений	120	28,63359	66,82017
Инвестиционные паи	130	26 257,88871	501 427,51377
ИТОГО ОБЯЗАТЕЛЬСТВА: (строки 110 + 120 + 130)	140	26 634,45898	514 377,57889

Генеральный директор управляющей компании

Уполномоченное должностное лицо,
ответственное за ведение бухгалтерского учета фонда

 Шульга А.С.
 Юскова Ю.Ю.



Справка

О СТОИМОСТИ ЧИСТЫХ АКТИВОВ ПАЕВОГО ИНВЕСТИЦИОННОГО ФОНДА

Закрýтый паевой инвестиционный фонд недвижимости "Москва - Ритейл"

№ 1879-94167953 от 19.08.2010

Общество с ограниченной ответственностью «Управляющая компания «Финам Менеджмент»

Лицензия № 21-000-1-00095 от 20.12.2002г., выданная ФСФР

Россия, 127006, г. Москва, пер. Настасьинский, д.7, стр. 2, комн. 29

Дата определения стоимости чистых активов

29 апреля 2011 г. 20:00

Вид имущества	Код стр.	Сумма (оценочная стоимость) на 29.04.2011	Сумма (оценочная стоимость) на 31.03.2011
1	2	3	3
Активы:			
Денежные средства на счетах – всего, в том числе:	010	13 699 339,24	9 798 043,19
- в рублях	011	13 699 339,24	9 798 043,19
- в иностранной валюте	012	0,00	0,00
Денежные средства во вкладах - всего, в том числе:	020	0,00	0,00
- в рублях	021	0,00	0,00
- в иностранной валюте	022	0,00	0,00
Государственные ценные бумаги Российской Федерации	030	0,00	0,00
Государственные ценные бумаги субъектов Российской Федерации	040	0,00	0,00
Муниципальные ценные бумаги	050	0,00	0,00
Облигации российских хозяйственных обществ (кроме облигаций с ипотечным покрытием)	060	0,00	0,00
Акции российских акционерных обществ	070	0,00	0,00
Инвестиционные паи паевых инвестиционных фондов	080	0,00	0,00
Ипотечные ценные бумаги – всего, в том числе:	090	0,00	0,00
- облигации с ипотечным покрытием	091	0,00	0,00
- ипотечные сертификаты участия	092	0,00	0,00
Векселя, выданные российскими хозяйственными обществами	100	0,00	0,00
Ценные бумаги иностранных эмитентов – всего, в том числе:	110	0,00	0,00
- ценные бумаги иностранных государств	111	0,00	0,00
- ценные бумаги международных финансовых организаций	112	0,00	0,00
- акции иностранных акционерных обществ	113	0,00	0,00
- облигации иностранных коммерческих организаций	114	0,00	0,00
Закладные	120	0,00	0,00
Денежные требования по обеспеченным ипотекой обязательствам из кредитных договоров или договоров займа и права залогодержателя по договорам об ипотеке (за исключением удостоверенных закладными)	130	0,00	0,00
Денежные требования по обязательствам из кредитных договоров или договоров займа, по которым кредиты (займы) предоставлены для уплаты цены по договорам участия в долевом строительстве объектов недвижимого имущества и права залогодержателя по договорам залога имущественных прав по указанным договорам	140	0,00	0,00
Доли в российских обществах с ограниченной ответственностью	150	0,00	0,00
Недвижимое имущество, находящееся на территории Российской Федерации, – всего, в том числе:	160	500 646 312,00	25 000 000,00
- объекты незавершенного строительства	161	0,00	0,00
Недвижимое имущество, находящееся на территории иностранных государств, – всего, в том числе:	170	0,00	0,00
- объекты незавершенного строительства	171	0,00	0,00
Имущественные права на недвижимое имущество, находящееся на территории Российской Федерации, – всего, в том числе:	180	0,00	0,00
- право аренды недвижимого имущества	181	0,00	0,00
Имущественные права на недвижимое имущество, находящееся на территории иностранных государств, – всего, в том числе:	190	0,00	0,00
- право аренды недвижимого имущества	191	0,00	0,00
Имущественные права по обязательствам из договоров участия в долевом строительстве объектов недвижимого имущества	200	0,00	0,00

Имущественные права по обязательствам из инвестиционных договоров	210	0,00	0,00
Имущественные права по обязательствам из договоров, на основании которых осуществляется строительство (создание) объектов недвижимости на земельном участке, составляющем активы акционерного инвестиционного фонда или активы паевого инвестиционного фонда участия в долевым строительстве объектов недвижимого имущества	220	0,00	0,00
Имущественные права по обязательствам из договоров, на основании которых осуществляется реконструкция объектов недвижимости, составляющих активы акционерного инвестиционного фонда или активы паевого инвестиционного фонда	230	0,00	0,00
Проектно-сметная документация	240	0,00	0,00
Иное имущество	250	0,00	0,00
Дебиторская задолженность - всего, в том числе:	260	31 927,65	10 044,10
- средства, находящиеся у профессиональных участников рынка ценных бумаг	261	0,00	0,00
- дебиторская задолженность по сделкам купли-продажи имущества	262	0,00	0,00
- дебиторская задолженность по процентному (купонному) доходу по денежным средствам на счетах, во вкладах и по ценным бумагам	263	0,00	0,00
- прочая дебиторская задолженность	264	31 927,65	10 044,10
Итого сумма активов: (строки 010 + 020 + 030 + 040 + 050 + 060 + 070 + 080 + 090 + 100 + 110 + 120 + 130 + 140 + 150 + 160 + 170 + 180 + 190 + 200 + 210 + 220 + 230)	270	514 377 578,89	34 808 087,29
Обязательства:			
Кредиторская задолженность	300	12 883 244,95	7 403 939,53
Резерв предстоящих расходов на выплату вознаграждения	310	66 820,17	52 657,33
Резерв для возмещения предстоящих расходов, связанных с доверительным управлением открытым паевым инвестиционным фондом	320	0,00	0,00
Итого сумма обязательств (строки 300 + 310 + 320)	330	12 950 065,12	7 456 596,86
Стоимость чистых активов: (строка 270 – строка 330)	400	501 427 513,77	27 351 490,43
Количество размещенных акций акционерного инвестиционного фонда (количество выданных инвестиционных паев паевого инвестиционного фонда) – штук	500	477,23378	25,00000
Стоимость чистых активов акционерного инвестиционного фонда в расчете на одну акцию (расчетная стоимость инвестиционного пая паевого инвестиционного фонда) (строка 400/ строка 500)	600	1 050 695,77	1 094 059,62

Генеральный директор управляющей компании

Шульга А.С.

Лицо, ответственное за составление отчёта, Ведущий специалист отдела учета внутренних операций (бэк-офис)

Юскова Ж.А.


Представитель специализированного депозитария, ответственный за осуществление контроля за управлением имуществом фонда

Скопцова Е.А.

Подпись

Подпись

Подпись



ОТЧЕТ

ОБ ИЗМЕНЕНИИ СТОИМОСТИ ЧИСТЫХ АКТИВОВ

За период с 01.01.2011 по 29.04.2011

Закрытый паевой инвестиционный фонд недвижимости "Москва - Ритейл"

№ 1879-94167953 от 19.08.2010

Общество с ограниченной ответственностью «Управляющая компания «Финам Менеджмент»

Лицензия № 21-000-1-00095 от 20.12.2002г., выданная ФСФР


Россия, 127006, г. Москва, пер. Настасьинский, д.7, стр. 2, комн. 29

Причина изменения стоимости чистых активов	Код строки	Сумма
Стоимость чистых активов на начало отчетного периода	10	26 257 888,71
Выдача инвестиционных паев	20	475 646 312,00
Погашение инвестиционных паев	30	0,00
Обмен инвестиционных паев данного паевого инвестиционного фонда на инвестиционные паи других паевых инвестиционных фондов	40	0,00
Обмен инвестиционных паев других паевых инвестиционных фондов на инвестиционные паи данного паевого инвестиционного фонда	50	0,00
Выплата дохода от доверительного управления закрытым паевым инвестиционным фондом	60	3 562 944,56
Изменение стоимости чистых активов в результате операций с активами акционерного инвестиционного фонда (активами паевого инвестиционного фонда) и изменения стоимости активов фонда	70	3 086 257,62
Стоимость чистых активов на конец отчетного периода (строки 010 + 020 – 030 - 040 + 050 – 060 +(-) 070)	80	501 427 513,77

Генеральный директор
управляющей компании

Уполномоченное должностное лицо,
ответственное за ведение
бухгалтерского учета фонда

Представитель специализированного депозитария,
ответственный за осуществление контроля за
управлением имуществом фонда


Ирина А.С.
подпись
"Финам Менеджмент"
МОСКВА * 0017200

Оскова Ж.А.
подпись


подпись
Яковл.
МОСКВА * 0017200

СПРАВКА

О НЕСОБЛЮДЕНИИ ТРЕБОВАНИЙ К СОСТАВУ И СТРУКТУРЕ АКТИВОВ

За период апрель 2011

Закрытый паевой инвестиционный фонд недвижимости "Москва - Ритейл"

№ 1879-94167953 от 19.08.2010

Общество с ограниченной ответственностью «Управляющая компания «Финам Менеджмент»

Лицензия № 21-000-1-00095 от 20.12.2002г., выданная ФСФР

Россия, 127006, г. Москва, пер. Настасьинский, д.7, стр. 2, комн. 29

1. Несоблюдение требований к составу активов

Наименование имущества приобретенного с нарушением требований к составу активов	Оценочная стоимость (тыс.рублей)	Доля в стоимости активов (процентов)	Дата приобретения	Дата отчуждения (предполагаемого отчуждения)
1	2	3	4	5

2. Несоблюдение требований к структуре активов

2.1. Несоблюдение ограничений, установленных в процентах от стоимости активов

Содержание ограничений	Наименование активов, по которым выявлено нарушение или несоответствие	Сумма денежных средств или стоимость иного имущества (тыс.рублей)	Факт.доля в стоимости активов (процентов)	Доля в стоимости активов в соответствии с инвестиционной декларацией (процентов)	Дата возникновения нарушения или несоответствия	Дата устранения нарушения или несоответствия
1	2	3	4	5	6	7

2.2. Несоблюдение ограничений, установленных в процентах от количества размещенных (выданных) ценных бумаг

Содержание ограничений	Наименование активов по которым выявлено нарушение или несоответствие	Сумма денежных средств или стоимость иного имущества (тыс.рублей)	Факт.доля от количества размещенных (выданных) ценных бумаг (процентов)	Доля от количества размещенных (выданных) ценных бумаг в соответствии с инвестиционной декларацией (процентов)	Дата возникновения нарушения или несоответствия	Дата устранения нарушения или несоответствия
1	2	3	4	5	6	7

Генеральный директор управляющей компании

Цыганга А.С.

Лицо, ответственное за составление отчетности, Ведущий специалист отдела учета внутренних операций (бэк-офис)

Кюкова Ж.А.

